

DIGITALE TERRESTRE

TERRESTRIAL DIGITAL



245 CANALE NAZIONALE
NATIONAL CHANNEL

59M PERSONE RAGGIUNTE
PEOPLE REACHED

887 PUNTI TRASMISSIONE
TRANSMISSION POINTS
+0,57%

FACEBOOK



61,7K SEGUACI
FOLLOWERS
+10,18%

INSTAGRAM

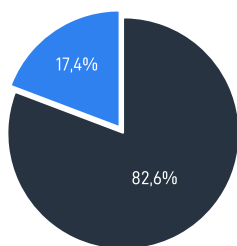


6,1K SEGUACI
FOLLOWERS
+22%

SITOWEB

WEB SITE

66,2K VISITATORI
VISITORS
+49%



● Visitatore Nuovo / New Visitor **+46,3%**
● Visitatore di Ritorno / Returning Visitor **+56,3%**

SKY



854 CANALE
CHANNEL
Inizio/Start • 08/2016

TIVÙSAT



454 CANALE
CHANNEL
Inizio/Start • 06/2017

STREAMING

204K CONNESSIONI UNICHE
UNIQUE CONNECTIONS
+6,25%

8,9K SESSIONI MEDIE (giorno)
AVERAGE SESSIONS (day)

YOUTUBE






29K ISCRITTI
SUBSCRIBERS
+26,09%

1,9M VISUALIZZAZIONI
DISPLAYS
-14,11%

36 AREE GEOGRAFICHE
GEOGRAPHICAL AREAS
-30,77%

PRIMI 10 PAESI PER ACCESSI

TOP 10 COUNTRIES FOR ACCESS

-  ITALIA • 58,3K
-  STATI UNITI D'AMERICA • 1,7K
-  GERMANIA • 1,3K
-  SVIZZERA • 808
-  PAESI BASSI • 368
-  FRANCIA • 351
-  REGNO UNITO • 333
-  BELGIO • 313
-  CINA • 310
-  SVEZIA • 238

BLUETV



INSERITI NEL BOUQUET
INCLUDED IN THE BOUQUET
Inizio/Start • 11/2022

IOS APP



12K UNITÀ INSTALLATE
UNITS INSTALLED
+33,33%

23 AREE GEOGRAFICHE
GEOGRAPHICAL AREAS
-61,67%

4,0 su 5
valutazione su App Store

ANDROID APP



8,7K UNITÀ INSTALLATE
UNITS INSTALLED
-5,43%

60 AREE GEOGRAFICHE
GEOGRAPHICAL AREAS
+20,0%

4,7 su 5
valutazione su Google Play

NEWSLETTER



8,8K ISCRITTI
SUBSCRIBERS

21,24 % TASSO APERTURA
% OPEN RATE

WHATSAPP



2,2K ISCRITTI
SUBSCRIBERS
+128,4%

SPOTIFY



14,8K ASCOLTATORI
LISTENERS
+42,2%

12 ASCOLTI MEDI (persona)
AVERAGE LISTENS (person)
+20%

802 SEGUACI
FOLLOWERS
+51,3%

REPORT 2025

Satellites

HOTBIRD

13° EST • free-to-air

AREA DI COPERTURA
COVERAGE AREA

Europa, Medio Oriente e Nord Africa

POTENZIALI SPETTATORI
POTENTIAL VIEWERS

250~300 Milioni

DATA INIZIO
START DATE

Giugno 2016



GALAXY 19

97° OVEST • free-to-air

AREA DI COPERTURA
COVERAGE AREA

Canada e Nord America

POTENZIALI SPETTATORI
POTENTIAL VIEWERS

50~80 Milioni

DATA INIZIO
START DATE

Dicembre 2020



HISPASAT

30° OVEST • free-to-air

AREA DI COPERTURA
COVERAGE AREA

Sud America

POTENZIALI SPETTATORI
POTENTIAL VIEWERS

100~150 Milioni

DATA INIZIO
START DATE

Dicembre 2020



INTELSAT 19

166° EST • free-to-air

AREA DI COPERTURA
COVERAGE AREA

Australia e Nuova Zelanda

POTENZIALI SPETTATORI
POTENTIAL VIEWERS

40~60 Milioni

DATA INIZIO
START DATE

Novembre 2024



YAMAL 401

90° EST • free-to-air

AREA DI COPERTURA
COVERAGE AREA

Russia

POTENZIALI SPETTATORI
POTENTIAL VIEWERS

80~100 Milioni

DATA INIZIO
START DATE

Novembre 2024

